

## МАРКЕР ДЛЯ БИРКИ «All-weather»



Изготовитель LA-CO Industries, Inc.

Маркер предназначен для письменного нанесения информации (буквы, цифры, символы и т.п.) на бирки с пористой структурой.

Состоит из металлической колбы с краской и пером клапанного типа. Подача чернил осуществляется путем приведения в движение клапана наконечника. Клапан служит для предотвращения разлива, испарения краски и уменьшения ее расхода. Внутри колбы шарик для перемешивания краски.

**Яркий! Экономичный! Подходит для пористых пластиковых поверхностей!**

### Маркер для бирки ALL-WEATHER белый, 096623

код	цвет	упаковка	транспортная тара
096638	белый	12 шт./упак.	4 упак./короб. (48 шт.)

#### **Примечание:**

Не требует сертификации.

#### **Хранение:**

Хранение осуществлять при температуре свыше 0С.

Избегать высокой температуры. При желании использовать на территориях с климатом сходным с Калифорнией, США.

#### **Срок годности:**

Срок годности производителем не установлен и зависит от условий хранения (до полного высыхания растворителя).

При выходе из строя маркера - утилизируйте его вместе с утилизацией бытовых отходов.

#### ***По всем вопросам обращайтесь:***

ООО «Континентал БиоТех» (142143, РФ, Московская обл., г. Подольск, п. Быково, 5-5)

Е-mail: [info@continentalbiotech.ru](mailto:info@continentalbiotech.ru)

Тел.; (495) 642-26-37, +7 (926) 519-49-53, +7 (929) 585-31-60

## ИНСТРУКЦИЯ

### Общее:

Для маркировки пористой пластиковой бирки методом написания текстовой, цифровой или знаковой информации.

### Материал:

Маркер состоит из металлической колбы с краской и пером клапанного типа. Внутри колбы шарик для перемешивания краски. Состав краски может быть представлен только органам государственного надзора по согласованию с производителем.

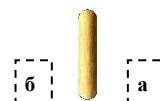
### Примечание:

Не требует сертификации.

### Хранение:

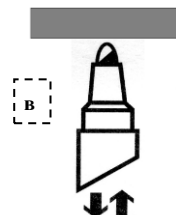
Хранение осуществлять при комнатной температуре.

Избегать высокой температуры. При желании использовать на территориях с климатом сходным с Калифорнией, США - обратитесь за консультацией к производителю.



### Перед первым использованием:

**ВНИМАНИЕ!** Анализ использования маркеров показал, что существует возможность возникновения в процессе транспортировки авиационным транспортом повышенного давления в маркере, которое может привести к резкому вытеканию чернил при первом нажатии на пишущий кончик маркера. Поэтому необходимо сбросить давление в маркере! Для этого, удерживая маркер пишущим кончиком вверх, нажмите подручными средствами несколько раз на перо, тем самым выровняв давление в маркере (см. рис. «в»).



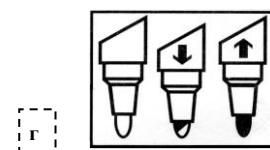
**Профилактика:** Перед каждым последующим использованием, нажмите краткосрочно пишущим кончиком на пористую поверхность или на обратную сторону бирки, для гарантированного выравнивания давления в маркере (см. рис. «в»).

### Порядок применения:

а) Возьмите маркер в руку и снимите колпачок (рис. «а»).

в) Перед началом работы выполните следующие действия:

- встряхните маркер, что бы краска в колбе перемешалась;
- расположите маркер вертикально вниз и легкими пружинистыми движениями прижимайте наконечник к твердой поверхности (как показано на рис. «г»), до тех пор, пока он не окрасится в чёрный цвет (не пропитается заново).



Внимание: перо (рис. «б») свободно вставлено в головку маркера и пока не пропитано чернилами может выпадать. После первой пропитки чернилами перо разбухнет, и будет фиксироваться в головке маркера.

- если наконечник высохнет, повторите пружинистые движения (подкачку) до тех пор, пока наконечник не пропитается заново.

г) Нанесите на бирку необходимую информацию.

### По всем вопросам обращайтесь:

ООО «Континентал БиоТех» (142143, РФ, Московская обл., г. Подольск, п. Быково, 5-5)

E-mail: [info@continentalbiotech.ru](mailto:info@continentalbiotech.ru)

Тел.: (495) 642-26-37, +7 (926) 519-49-53, +7 (929) 585-31-60



д) Информацию на бирку наносите медленно, что бы позволить необходимому количеству чернил пропитать поверхность бирки для долговечной сохранности нанесенной информации.

ж) При необходимости обведите информацию на бирке повторно через 2-5 минут.

з) После окончания использования немедленно закройте колпачок.

е) Перо двухстороннее, при его деформации («распушении») перевернуть его или заменить на другое, для чего пинцетом достаньте перо из маркера и переверните его /вставьте новое/ (рис. «в»).

#### **Меры предосторожности:**

Храните с закрытой крышкой при комнатной температуре не выше 40<sup>0</sup>С. Соблюдайте правила пожарной безопасности. При температуре свыше 50<sup>0</sup>С легко воспламеняем. Держите вне досягаемости детей. При попадании краски на кожу промойте холодной водой. При попадании в глаза и внутрь организма промойте холодной водой и немедленно обратитесь к врачу.

Внимание: маркер снабжен клапаном для предотвращения разлива, испарения краски и уменьшения его расхода.

#### **Срок годности:**

Срок годности производителем не установлен и зависит от условий хранения (до полного высыхания растворителя). При выходе со строя маркера утилизируйте его вместе утилизации бытовых отходов.

#### **Изготовитель**

LA-CO Industries, Inc.

#### **Упаковка:**

Коробка из гофрокартона. В транспортной коробке 48 (4x12) шт.

#### ***По всем вопросам обращайтесь:***

ООО «Континентал БиоТех» (142143, РФ, Московская обл., г. Подольск, п. Быково, 5-5)

Е-mail: [info@continentalbiotech.ru](mailto:info@continentalbiotech.ru)

Тел.; (495) 642-26-37, +7 (926) 519-49-53, +7 (929) 585-31-60